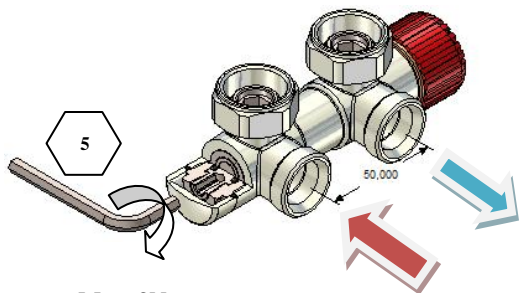


Prawidłowy montaż przyłącza TWINS do instalacji (how to install) :

-wersja LEWA (left)

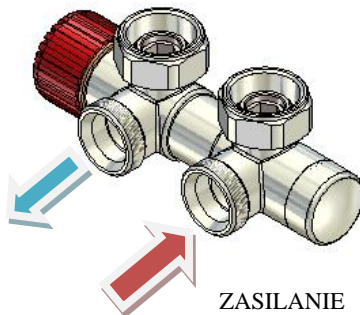
-wersja PRAWA (right)



Max. 3Nm
lekko dokręcenie

ZASILANIE
(flow)

POWRÓT
(return)

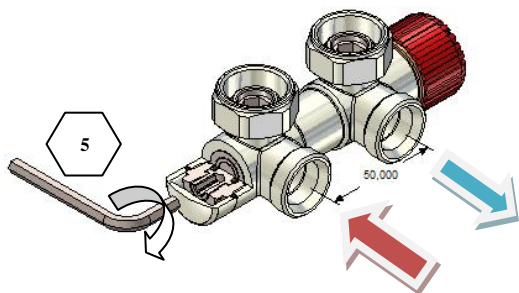


ZASILANIE
(flow)

Prawidłowy montaż przyłącza TWINS do instalacji (how to install) :

-wersja LEWA (left)

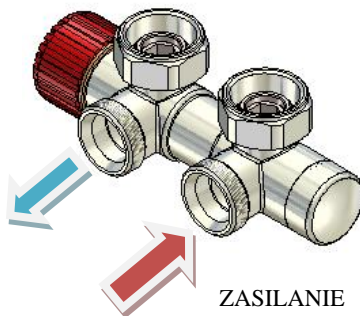
-wersja PRAWA (right)



Max. 3Nm
lekko dokręcenie

ZASILANIE
(flow)

POWRÓT
(return)

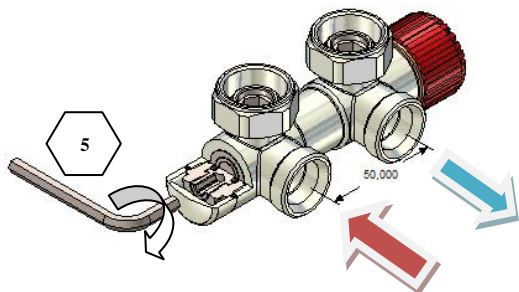


ZASILANIE
(flow)

Prawidłowy montaż przyłącza TWINS do instalacji (how to install) :

-wersja LEWA (left)

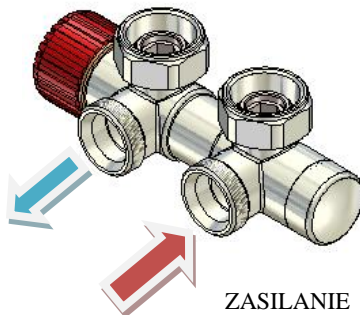
-wersja PRAWA (right)



Max. 3Nm
lekko dokręcenie

ZASILANIE
(flow)

POWRÓT
(return)

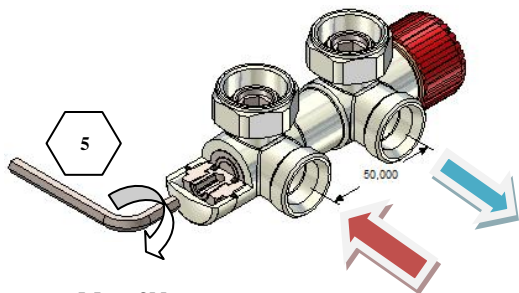


ZASILANIE
(flow)

Prawidłowy montaż przyłącza TWINS do instalacji (how to install) :

-wersja LEWA (left)

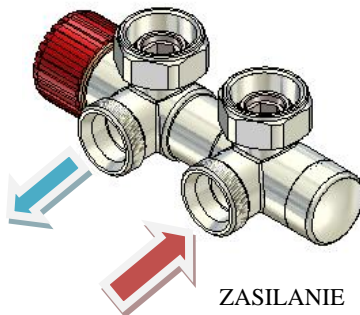
-wersja PRAWA (right)



Max. 3Nm
lekkie dokręcenie

ZASILANIE
(flow)

POWRÓT
(return)

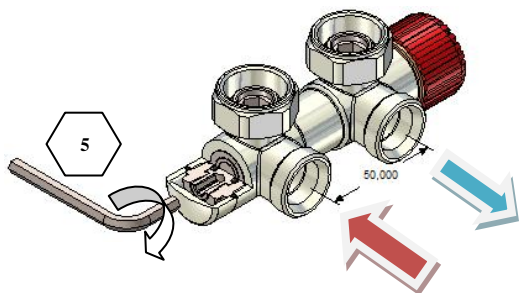


ZASILANIE
(flow)

Prawidłowy montaż przyłącza TWINS do instalacji (how to install) :

-wersja LEWA (left)

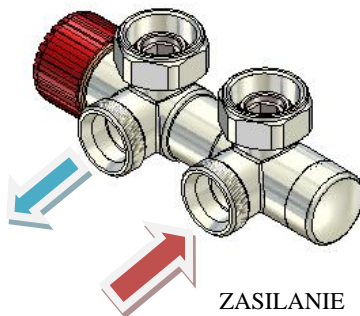
-wersja PRAWA (right)



Max. 3Nm
lekkie dokręcenie

ZASILANIE
(flow)

POWRÓT
(return)

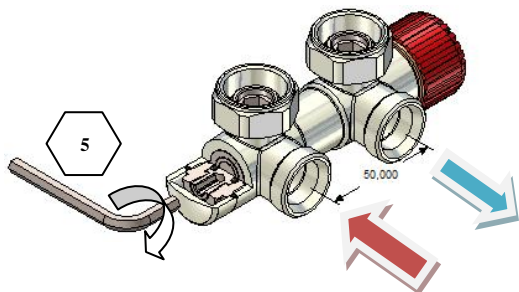


ZASILANIE
(flow)

Prawidłowy montaż przyłącza TWINS do instalacji (how to install) :

-wersja LEWA (left)

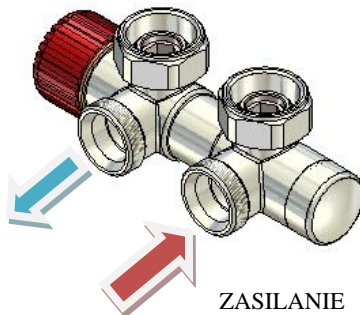
-wersja PRAWA (right)



Max. 3Nm
lekkie dokręcenie

ZASILANIE
(flow)

POWRÓT
(return)



ZASILANIE
(flow)